

“浄化の旅”ブログのすすめ





「アフィリエイトプログラム」

ガイドブック

 人生上昇塾

「本当の自分」に出会い、
“リアルな人生” を生きる旅



その旅の「風景」を記録し、
伝えることで

「収入」を得ることができる



人生上昇塾アフィリエイトプログラム
始まりました！

◆アフィリエイトとは？

「成功報酬型広告」のことで。

ブログを開設しているオーナーが、ブログの中に、成功報酬型の広告を貼ります。そのブログを訪問した人が、その広告に興味を持って、クリックしたとします。これだけだと、報酬は発生しませんが、訪問者が広告されている“商品”を実際に購入すると、その時点で、広告を貼ったブログのオーナーに「設定された報酬」を受け取る権利が発生します。

●人生上昇塾のアフィリエイトプログラムの概要は

- ・ 広告主 ＝人生上昇塾（株式会社ワークイットプロデュース）
- ・ 商 品 ＝インターネット講座「テイクオフコース」
- ・ 成果報酬 ＝受講生1名につき「5,000円」をお支払します。

※講座の広告をブログに貼っていただき、その広告を経由して受講された方がおられたら、1名様につき成功報酬をお支払いたします。

通常、アフィリエイトを行う場合は、
広告主は、アフィリエイトサービス会社と業務提携します。
人生上昇塾は、日本最大手のサービス会社である
A8.net（エーハチネット）と業務提携しています。

<http://www.a8.net/>

A8.net は、広告の配信、報酬の支払いなどの業務を代行しています。

【A8.netの簡単プロフィール】

サービス開始年月	2000年6月
参加アフィリエイトサイト	60万サイト以上
参加広告主	6500社以上
登録・利用料	一切無料
最低支払額	5,000円

三者の関係は以下ようになります。



人生上昇塾のアフィリエイトプログラムに参加する流れを説明します。

1. まず自分のブログを作る

広告は、ホームページやメールマガジンにも掲載できますが
一番早く簡単なのは「ブログ」です。

ブログは、無料ですぐに開設することができます。



◆人生上昇塾オフィシャルブログ <http://jinsei.ti-da.net/>

人生上昇塾は、ていーだブログ (<http://blog.ti-da.net/>)
を使って、ブログを開設しています。

ブログを無料で開設できるサイトは、数多くありますが

★重要なポイントは、「アフィリエイト広告」の利用が可能かどうかです。

アフィリエイト不可のブログで、広告すると、ブログ自体を削除されてしまいますのでくれぐれもご注意ください。

楽天やヤフーブログは、自社が提供するアフィリエイトしか認めていないので人生上昇塾のプログラムの利用はできません。

広告の自由度の高いサイトは

- ・ F C 2 <http://blog.fc2.com/>
- ・ ライブドア <http://www.livedoor.com/>
- ・ s e e s a a ブログ <http://blog.seesaa.jp/>

です。

※ていーだブログでは、A 8 . net の広告は利用できません。

※ミクシィ (mixi) などのSNS内では、アフィリエイト行為は禁止されています。

さて、どんなブログを作ったら良いのか？

ズバリ！ 楽しみながら、気楽に続けることができるブログです。

せっかく作っても、更新しなければ、訪問者は来てくれません。

訪問者が来ないと、広告をクリックしてくれる人もいない・・・(涙)

ですから、来る人に楽しんでいただくには、まず書く自分が楽しむことです。



ということで、お勧めするのは「浄化の旅ブログ」です。

自我を満足させるバーチャルな人生から、「本当の自分」のリアルな人生へ・・・

人生をブロックしていた観念を手放すことで、変わっていく風景を

そのまま日記にしてみてもいいでしょう。

この「テイクオフコース」を受講いただいたということは・・・
もちろん「本当の自分へ還る」ことが目的だと思います。

旅ブログの開設は、

「目的地に着くまでは、何があってもあきらめないぞ！」

という“モチベーションの維持”にも有効です。

広告自体が、この講座「テイクオフコース」の広告ですので、
旅の記録を読んだ方がそのまま講座を受講する確率がグンと高まります。



●浄化の旅ブログ例 （テイクオフコース受講生）

・心の浄化

<http://tuiteru3103.blog43.fc2.com/>

・よいとわるい、を捨てたら

<http://tanto358.blog95.fc2.com/>

・今を生きる

<http://valenciana.blog10.fc2.com/>



また、自分の旅の経験を生かして、
※「ツアーガイド」の仕事をしようと考えている方には、特にお勧めです。

「ツアーガイド」として、デビューした時には
ブログで、ある程度、見込み客の集客ができていますので、
新たに顧客を探す必要なく、個人セッションやセミナー活動を
スムーズに展開することができます。

※「ツアーガイド」

「本当の自分へ還る旅」に出発されるみなさんを
セミナーや個人セッションなどの活動を通じて、目的地へガイドしていただく仕事。
現在、テイクオフコースを修了された方を対象とした「ツアーガイドコース」を
準備中です。

2. A8.netの「会員登録」をする。

ブログを開設したら、早速エーハチネットの会員登録をしましょう。

トップページ <http://www.a8.net/>



上の「サイトやブログをお持ちの方」を選択して、指示通りに進めば簡単に会員登録することができます。

※会員登録のやり方など、エーハチネットについてわからないことはA8.netの「サポート」や「ヘルプ」などを参考にしてください。

3. 「エーハチネット」にログインする。

「会員登録」が完了したら、トップページの「AS会員」（オレンジ枠）に発行されたIDとPASSを入力して「ログイン」してみましょう。



ログイン後の画面

ログインできたら、まず最初に、A8.netの「アフィリエイトの仕組み」を少し勉強しましょう。

下の青い枠のところにある「アフィリエイトって何？」（青○）をクリックすると広告掲載までの流れが詳しく紹介されています。



4. 人生上昇塾のプログラムと契約する。

それでは、人生上昇塾のプログラムを探してみましょう。

ページの上段のメニューから「プログラム検索」（オレンジ色のところ）をクリックしてください。

すると、下のようにプログラムが検索できるページが出てきます。

“キーワード” のところに「**テイクオフコース**」と入力してから下の「検索」をクリックしてください。

株式会社ワークイットプロデュース 登録番号: 4510-203040897907

A8.net ヘルプ(FAQ) | お問い合わせ | ログアウト

▶ トップ ▶ レポート ▶ **プログラム検索** ▶ プログラム管理 ▶ 関連サービス ▶ 登録情報

【高成果報酬率35%】売れてます!!美顔器の常識を塗りかえます♪

▶ プログラムの検索結果

●条件を指定して探す

プログラム検索
下記いずれかに記入の上、検索ボタンをクリックしてください

キーワード:	テイクオフコース
カテゴリ:	指定なし ▼ 指定なし ▼
詳細条件:	<input type="checkbox"/> 新着プログラム <input type="checkbox"/> 商品リンクあり <input type="checkbox"/> クリック課金 <input type="checkbox"/> 即時提携
広告種別 ?	<input checked="" type="radio"/> 指定なし <input type="radio"/> お申込みタイプ 報酬額 指定なし ▼ <input type="radio"/> お買い物タイプ 報酬率 指定なし ▼ <input type="radio"/> お申込み&お買い物タイプ
広告素材別:	<input type="checkbox"/> バナー(全サイズ) <input type="checkbox"/> バナー(468×60) <input type="checkbox"/> バナー(234×60) <input type="checkbox"/> バナー(224×33) <input type="checkbox"/> バナー(125×125) <input type="checkbox"/> バナー(120×60) <input type="checkbox"/> バナー(120×90) <input type="checkbox"/> バナー(100×60) <input type="checkbox"/> バナー(100×100) <input type="checkbox"/> バナー(88×31) <input type="checkbox"/> バナー(80×60) <input type="checkbox"/> バナー(その他) <input type="checkbox"/> テキスト素材 <input type="checkbox"/> メール素材
稼動状況 ?	指定なし ▼

検索 上記内容をクリア

並び順: 新着順 報酬額が高い順 報酬率が高い順

すると・・・ページの下に検索結果が出てきます。

人生上昇塾のプログラムがページの下に表示されました。

並び順: [新着順](#) [報酬額が高い順](#) [報酬率が高い順](#)

1件見つかりました。

1ページ

検索結果を

ページ内の一括申込のチェックを

No	詳細
1	<p>広告主名 株式会社ワークイットプロデュース</p> <p>プログラム名 人生が変わる！魔法のようなインターネット講座プログラム (08-0424)<6000000007500001></p> <p>成果報酬 「本当の自分へ還る旅」テイクオフコース・受講生募集プログラムです。成果報酬:受講申込み1件につき8500円。本人申込不可 ☆成果確定までの目安:約21日</p> <p>再訪問期間 90日</p> <p>提携審査 即時提携</p> <p>キーワード ヒーリング 癒し 自己啓発 講座 高額報酬</p> <p>一括申込 <input type="checkbox"/>一括申込をする場合はこちらにチェック</p> <p> <input type="button" value="参加中・詳細"/> <input type="button" value="広告リンク作成"/> <input type="button" value="商品リンク作成"/> <input type="button" value="グループ追加・変更"/> </p> <p><input type="button" value="プログラム契約をする"/></p>

1件見つかりました。

1ページ

※上ページの説明

成果確定までの目安：21日

講座に申込みがあってから、大体21日後ぐらいに成果が確定になります。
申込みがあっても、受講料の入金がない場合は「キャンセル扱い」となって
成果報酬は発生しませんので、ご注意ください。

再訪問期間：90日

あなたのブログに掲載した広告をクリックした訪問者が90日以内に
講座を受講すれば、成果が発生しますよ・・・ということです。

提携審査：即時提携

広告主によっては、A8会員のブログを審査する場合がありますが
人生上昇塾の場合は、誰でもすぐに参加できます。

「**プログラム契約をする**」をクリックすると、申込みができます。

しばらくすると、A8.net から「プログラム承認」のメールが届きます。
承認メールが届いたら、その時点から「広告掲載」することができます。

5. ブログに、広告素材を掲載する。

お疲れさまです。いよいよブログに広告を貼ってみましょう。

プログラム詳細画面の下の方にある「広告リンク作成」をクリックします。

並び順: 新着順 登録数が高い順 登録率が高い順																	
1件見つかりました。																	
1ページ																	
検索結果を <input type="text" value="20件"/> <input type="button" value="表示する"/>																	
ページ内の一括申込のチェックを <input type="button" value="する"/> <input type="button" value="はずす"/>																	
No	詳細																
1	<table><tr><td>広告主名</td><td>株式会社ワークイットプロデュース</td></tr><tr><td>プログラム名</td><td>人生が変わる！魔法のようなインターネット講座プログラム (08-0424)<#000000007500001></td></tr><tr><td>成果報酬</td><td>「本当の自分へ還る旅」テイクオフコース・受講生募集プログラムです。成果報酬:受講申込み1件につき8500円。本人申込OK。PサイトOK。 ☆成果確定までの目安:約21日</td></tr><tr><td>再訪問期間</td><td>90日</td></tr><tr><td>提携審査</td><td>即時提携</td></tr><tr><td>キーワード</td><td>ヒーリング 癒し 自己啓発 講座 高額報酬</td></tr><tr><td>一括申込</td><td><input type="checkbox"/>一括申込をする場合はこちらをチェック</td></tr><tr><td colspan="2"><div>参加中・評価 広告リンク作成 商品リンク作成 グループ追加・変更</div><div>プログラム契約をする</div></td></tr></table>	広告主名	株式会社ワークイットプロデュース	プログラム名	人生が変わる！魔法のようなインターネット講座プログラム (08-0424)<#000000007500001>	成果報酬	「本当の自分へ還る旅」テイクオフコース・受講生募集プログラムです。成果報酬:受講申込み1件につき8500円。本人申込OK。PサイトOK。 ☆成果確定までの目安:約21日	再訪問期間	90日	提携審査	即時提携	キーワード	ヒーリング 癒し 自己啓発 講座 高額報酬	一括申込	<input type="checkbox"/> 一括申込をする場合はこちらをチェック	<div>参加中・評価 広告リンク作成 商品リンク作成 グループ追加・変更</div> <div>プログラム契約をする</div>	
広告主名	株式会社ワークイットプロデュース																
プログラム名	人生が変わる！魔法のようなインターネット講座プログラム (08-0424)<#000000007500001>																
成果報酬	「本当の自分へ還る旅」テイクオフコース・受講生募集プログラムです。成果報酬:受講申込み1件につき8500円。本人申込OK。PサイトOK。 ☆成果確定までの目安:約21日																
再訪問期間	90日																
提携審査	即時提携																
キーワード	ヒーリング 癒し 自己啓発 講座 高額報酬																
一括申込	<input type="checkbox"/> 一括申込をする場合はこちらをチェック																
<div>参加中・評価 広告リンク作成 商品リンク作成 グループ追加・変更</div> <div>プログラム契約をする</div>																	

1ページ

すると・・・

「テイクオフコース」の“広告素材”が検索できる画面に変わります。

広告タイプを「バナー」にして、広告リンクを表示させた画面が下の画像です。

現在6種類のバナーがあります。

広告主名:株式会社ワークイトプロデュース

● 広告リンクコード生成

広告主名:	株式会社ワークイトプロデュース
プログラム名:	人生が変わる!魔法のようなインターネット講座プログラム (08-0424)
掲載サイト:	人生上昇塾
広告タイプ:	バナー
バナーサイズ:	指定なし

広告リンクを表示

6件該当しました。1から5件まで表示します。
[最初/前のページ] 1, 2 [次のページ / 最後]

素材	クリック 率	発生報酬 額/C
素材ID: 001 素材タイプ: バナー サイズ: 468 × 60  <code> </code>	1.24%	50以上
素材ID: 004 素材タイプ: バナー サイズ: 120 × 60 		

素材を選択

6種類の中から、自分のブログに合ったバナーを見つけてくださいね。

例えば、一番上のバナーをブログの記事に掲載する場合、
バナー画像の下ボックスにある「素材を選択」をクリックすると

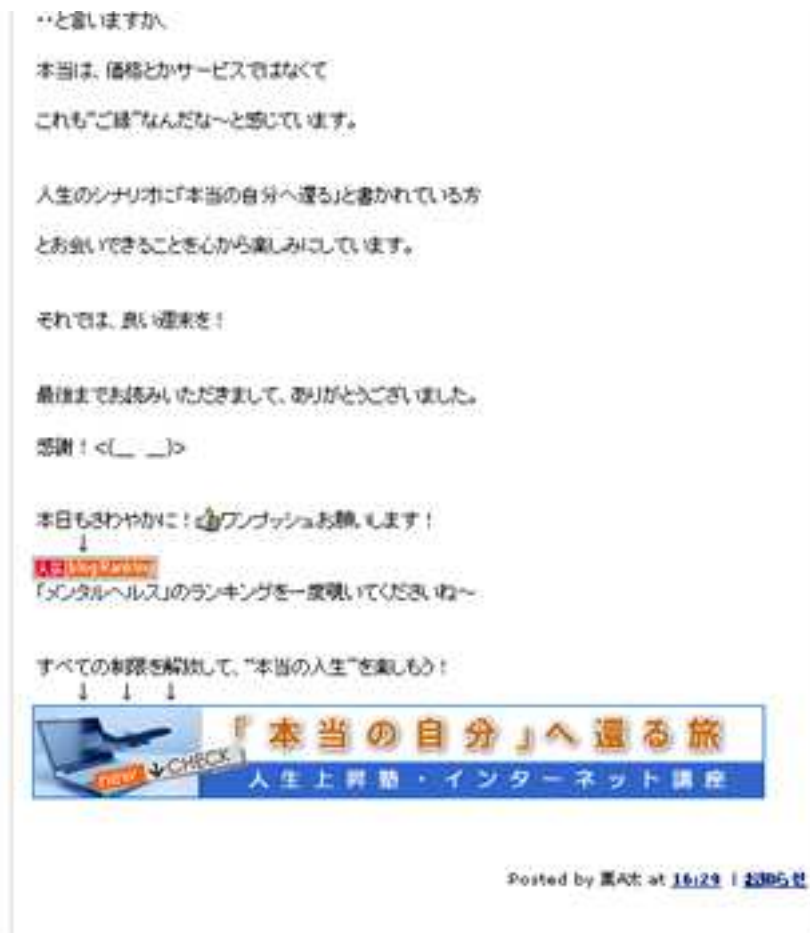
```
<a href="http://px.a8.net/svt/ejp?a8mat=1BY0DC+23M2LU+1LVC+5YJRL" target="_blank">
</a>

```

広告ソースが黒く反転します。

その状態で、ソース全体コピーして、ブログ記事の本文にペーストするだけでOKです。

すると、ブログの記事の中に、選択したバナーが表示されます。



いかがですか？ 結構簡単ですね。

ブログに掲載できる広告は、バナー以外に「**テキスト広告**」があります。
バナーは画像ですが、「テキスト広告」はその名の通り、“文字広告”です。
広告タイプで「テキスト」を選択して、広告リンクを表示させると
以下のような画面に変わります。

▶ 広告リンクコード生成

広告主名:

株式会社ワークイットプロデュース

プログラム名:

人生が変わる！魔法のようなインターネット講座プログラム (08-0424)

掲載サイト:

人生上昇塾

広告タイプ:

テキスト

バナーサイズ:

指定なし

広告リンクを表示

20件該当しました。1から5件まで表示します。

[最初/前のページ] 1, 2, 3, 4 [次のページ/最後]

素材	クリック率	発生報酬額/C
<div> <div>素材ID: 008</div> <div>素材タイプ: テキスト</div> <div>「生まれ変わりたい！」人のためのインターネット講座
 「本当の自分へ還る旅」テイクオフコース</div> <div> <div>「生まれ変わりたい！」人のためのインターネット講座
 「本当の自分へ還る旅」テイクオフコース</div> <div> <div><img border="0" width="1" height="1" src="http://www1.a8.net/0.gif?
a8mat=1B70DC+23M2LU+1LYC+60132" alt=""></div> </div> </div> </div>	2.65%	
<div> <div>素材ID: 007</div> <div>素材タイプ: テキスト</div> <div>「魔法の電子ブック」がインターネットで話題になってます！
 今なら無料で読める「人生の創造主になる方法」</div> <div> <div>「魔法の電子ブック」がインターネットで話題になってます！
 今</div> </div> </div>	0.19%	

現在 20 種類のテキスト広告があります。

ブログに「テキスト広告」を掲載するやり方は、バナー広告と同じです。

例えば、一番上のテキスト広告の「素材を選択」して

素材	クリック率	発生報酬額/C
<p>素材ID: 008 素材タイプ: テキスト 「生まれ変わりたい！」人のためのインターネット講座
 「本当の自分へ還る旅」ディクオフコース</p> <pre> 「生まれ変わりたい！」人のためのインターネット講座
 「本当の自分へ還る旅」ディクオフコース </pre> <p>2.85%</p>		

素材を選択

ソースを全文コピーして、ブログ本文にペーストすると・・・

このように（オレンジ枠）テキスト広告がブログに表示されます。

・・・と言いますか、
 本当は、価格とかサービスではなくて
 これも「ごほ」なんだな～と感じています。

人生のシナリオが「本当の自分へ還る」と書かれている方
 とお会いできること心から楽しみにしています。

それでよ、良い週末き！

最後まで読んでいただきまして、ありがとうございました。

感謝！<(_ _)>

本日もさわやかに！アンブッシュお願ひします！

↓
人生上昇塾
 「メンタルヘルス」のランキングを一度覗いてください。ね～

「生まれ変わりたい！」人のためのインターネット講座
 「本当の自分へ還る旅」ディクオフコース

すべての束缚を解れて、「本当の人生」を楽しもう！

 **「本当の自分」へ還る旅**
 人生上昇塾・インターネット講座

上の画像のように、バナー広告とテキスト広告をうまく組み合わせると
 クリックされる確率がより高くなります。

バナー広告、テキスト広告以外にも、もうひとつ「**メール広告**」があります。
これは、メールマガジン専用の広告素材ですので、ブログに使用しないでください。

さて、ブログができた！広告も掲載した！

あと気になるのは、どんな状況になっているのか・・・ですね。

それでは、A8.netにログインして、状況を確認してみましょう。

トップページの左側に「**簡易レポート**」が表示されています。

ここでは、今月と昨日の状況を確認することができます。

その下の「**詳しいレポートへ**」をクリックすると、さらに詳しい状況を見る
ことができます。

▶ トップ ▶ レポート ▶ プログラム検索 ▶ プログラム管理

【A8限定】ゴールド初回報酬@14,000円 6月末まで《提携こちら》

A8.net で **楽しんで稼ごう！** **ENJOY**
アフィリエイト
簡単に稼げるサ

簡易レポート

2008年06月04日 01時43分更新

	今月	昨日
インプレッション	0	0
クリック	0	0
オーダー	0	0
確定報酬額	0円	0円
未確定報酬額	0円	0円

セルフバックレポート ?

	本日
オーダー数	0件
報酬額	0円

→ **詳しいレポートへ**
→ **セルフバック詳細レポートへ**
→ **連報レポートダウンロード**
→ **携帯から連報確認**

A8からののお知らせ

- **NEW** (5/29)新しく「2つの機能」が追加されました！！
- (5/16) 成果報酬レポートが新しくなりました！

>>>メンテナンスの予定・過

A8からの最新キャンペーン情報

- **NEW** もうすぐ夏！報酬アップで今がチャンス「夏+お
- 今なら5000円がもらえるチャンス！アクションBuzzキ

アフィリエイトで稼ぐ！

A8.netでは初心者から上級者ま
合わせてアフィリエイト報酬を！

「簡易レポート」に表示されている用語の説明です。

簡易レポート		
2008年06月04日 01時43分更新		
	今月	昨日
インプレッション	0	0
クリック	0	0
オーダー	0	0
確定報酬額	0円	0円
未確定報酬額	0円	0円

セルフバックレポート ?	
	本日
オーダー数	0件
報酬額	0円

→ 詳細レポートへ
→ セルフバック詳細レポートへ

インプレッション

ブログに貼った広告の表示回数です。

クリック

ブログに貼った広告がクリックされた回数です。

オーダー

実際に講座申込みがあった件数です。

入金された場合、21日以内に、下の「確定報酬額」に成果報酬が加算されます。

確定報酬額

実際に受け取ることができる金額です。

5件の確定があった場合は、25,000円と表示されます。

報酬は、エーハチネットからあなたの指定口座に振り込まれます。

※いつ振り込まれるかは、エーハチネットのマニュアルかヘルプをご覧ください。

未確定報酬額

オーダーはあったが、まだ確定されていない場合、その金額が表示されます。

なお、受講料の入金がない場合や、DVDや小冊子など、インターネット講座以外の注文は、オーダーがあっても後日キャンセルになりますので、ご了承ください。

浄化ワークで、「本当の自分」に出会い、リアルな人生を生きることができる。
そして、その旅の風景を伝えることで、収入になるなんて
一石二鳥ですよ～


「絶対に無理！そんなに人生甘くない」 (by 自我ちゃん)

はい、まずは、そんな自我ちゃんの声で浄化ワークで手放しましょう。

実際に、私がここ数年でやってきたことです。
しかも、今では、講座やアフィリエイトという簡単なシステム・・
そして、こんなに親切なガイドブックもあるのです。
なのに、なぜできないのか？

そう、「自我に人生をコントロールされてきた」からです。

本当は、そうなったらいいな！と感じるはずです。



でも、自我の答えは、いつも「NO！」

失敗するぐらいなら、最初からやらない方がいいという結論を出します。
実に、後ろ向きで消極的な話ですが
これはこれで結構、説得力があるんですよね（笑）

でも、いつまでも自我に従っていたら
人生は、何も起こらずに、あっという間に終わってしまいます。

空高く、積み上げられた「自我の壁」



壁のレンガは、「思い込み」であり、幻想です。

レンガは、過去に作られたものであって、“今”ここには存在しません。
実体がないから、「観念浄化ワーク」という簡単な方法で
消していくことができるんですね。

もし、このガイドブックに“ピン！”ときたら
ぜひ「浄化の旅ブログ」にチャレンジしてみてください。

きっとこの旅ブログが、あなたの旅をアシストしてくれるはずです。

それでは、最後は「アフィリエイトの虎の巻」です。

ブログを開設する前に読んでくださいね。



◆アフィリエイトの虎の巻

1. 自我の抵抗を浄化する

みなさんは「魔法の杖」を持っています。
浄化ワークを使って、自我の声をどんどん手放していきましょう。

【宣言】よし！旅のブログを作って、収入も得るぞ！

ほら、自我の声が聞こえてきませんか？
はい、すぐにメモして、ゴミ箱にポイしてくださいね。
自我の声が聞こえてこなくなるまで、宣言を繰り返しやってみてください。
ぜひ「お金に関する観念」もこの機会に浄化しておいてくださいね。

2. とにかく継続すること

やっぱりコレです。浄化の旅と同じですね。
旅のブログの一番の目的は、「本当の自分」に還ることです。
アフィリエイト収入を上げることを目的にしまうと、
自我ちゃんが焦りだして、途中で挫折してしまうかもしれません。
そうなったら「本末転倒」ですよ。
変わりゆく風景を記録することを楽しんでいけば、収入は後から勝手についてきます。



人工衛星も打ち上げまでは大変ですが、軌道に乗ってしまえば
後は、勝手に回ってくれます。
打ち上げ自体を楽しむことが、ブログを軌道に乗せるコツです。

3. 気楽に書く

誰かのために書くと考えると、すぐに書くことがおっくうになってきます。
ブログは日記ですから、つらつらと自分言葉で気楽に書いてみてください。



あっ！気づいちゃった！
そんな時に、メモ代わりに使えるようになれば「ブログの達人」です。

4. 旅ブログ仲間を作る

旅ブログを開設したら、ぜひ「人生上昇塾」に教えてください。
人生上昇塾のホームページやブログからリンクさせていただきます。
そして旅ブログのオーナー同志で連絡を取り合って、お互いリンクしてください。
ブログの輪を作っていくことで、少しずつ訪問してくれる人も増えてきます。



「与えるものは与えられる」

みんなで楽しい旅にしていければいいですね。
旅ブログができたら info@e-jinsei.net までご連絡を！
※一定期間（１年以上）更新されていないブログはリンクを外す場合も
ありますので、あらかじめご了承ください。

5. アクセスを増やす

当然、アクセス数と広告収入は比例してきます。

でも通常は、少しずつ少しずつ、右肩上がりが増えていくものなので焦りは禁物です。

何点かアクセスアップのポイントを挙げます。

(1) 更新頻度を高める

ブログに興味を持ってくれた人は、更新する度にアクセスしてくれるものです。

と言っても、毎日は大変だと思いますので、週に1～3回程度の更新を目標にしてみてください。

(2) お気に入りを増やす

ブログには「お気に入り」(リンク)機能が付いています。

気に入ったブログがあったら、コメントを付けるなどしてからお気に入りに登録してみてください。

そして相手にその事をメールで伝えと、ほとんどのケースで相手も「お気に入り」に入れてくれます。

そうしていくことによって、相手のブログから訪問してくれる人が少しずつ増えてきます。

(3) 検索されやすいタイトルを付ける

Yahoo や Google などの検索エンジンを使って、ブログを訪問してくれる人も結構多くいます。

ほとんどのブログでは、どんな検索ワードで訪問してくれたのかを調べる機能が付いています。

検索されやすいワードをタイトルや本文に意図的に使ってみてください。

(4) 人気ランキングに参加する

オフィシャルブログは「人気ブログランキング」のメンタルヘルスカテゴリに参加しています。

<http://blog.with2.net/rank1387-0.html>

ブログに貼った「人気ランキングバナー」がクリックされるとランキングが上昇していく仕組みです。

ランキングが上がっていくと、訪問者も増えてきます。
参加無料ですので、ぜひ参加してみてくださいね。

- ・ 人気ブログランキング <http://blog.with2.net/>
- ・ にほんブログ村 <http://www.blogmura.com/>

6. 広告を掲載する位置

本文に広告を掲載するだけではなく、トップやサイドにも掲載することで
クリックされる機会が増えます。

なお、トップやサイドバーの使い方は、お使いのブログサービス会社の
マニュアルやヘルプを参考にしてください。



7. 「無料電子ブック」を紹介する

ホームページにアクセスして、すぐに講座を受講される人よりも、
「無料電子ブック」を読んで、実際に浄化ワークを試してから
受講される人の方が多くいらっしゃいます。

A 8.net の再訪問期間は「90日」です。

ブログの広告をクリックしてから、90日以内に受講いただければ、
成果になります。

電子ブックを読んで、浄化ワークを実感する。そして講座を受講する。

このように「無料電子ブック」をお勧めいただくと成果が発生する
可能性が高くなります。

テキスト広告の中に「無料電子ブック用」の素材がありますので
ぜひ使ってみてくださいね。

●バナー（フリーサイズ）



●テキスト

素材 ID: 007

“魔法の電子ブック” がインターネットで話題になってます！
[今なら無料で読める「人生の創造主になる方法」](#)

素材 ID: 024

話題の無料電子ブック
[人生の創造主になる方法](#)

浄化の旅もブログも焦らないで、楽しんでくださいね～
それでは、良い旅を！



「人生上昇塾」アフィリエイトプログラム・ガイドブック



著者

塾生代表 安達 正純

MASAZUMI ADACHI

人生上昇塾 ～本当の自分へ還る旅～

ホームページ <http://www.e-jinsei.net/>

ブログ <http://jinsei.ti-da.net/>

メルマガ <http://www.mag2.com/m/0000187992.html>

mixi (栗A太) http://mixi.jp/show_profile.pl?id=8968922

[運営会社]

株式会社ワークイトプロデュース

この「ガイドブック」についてのお問い合わせ

info@e-jinsei.net